

Phaser EcoTouch

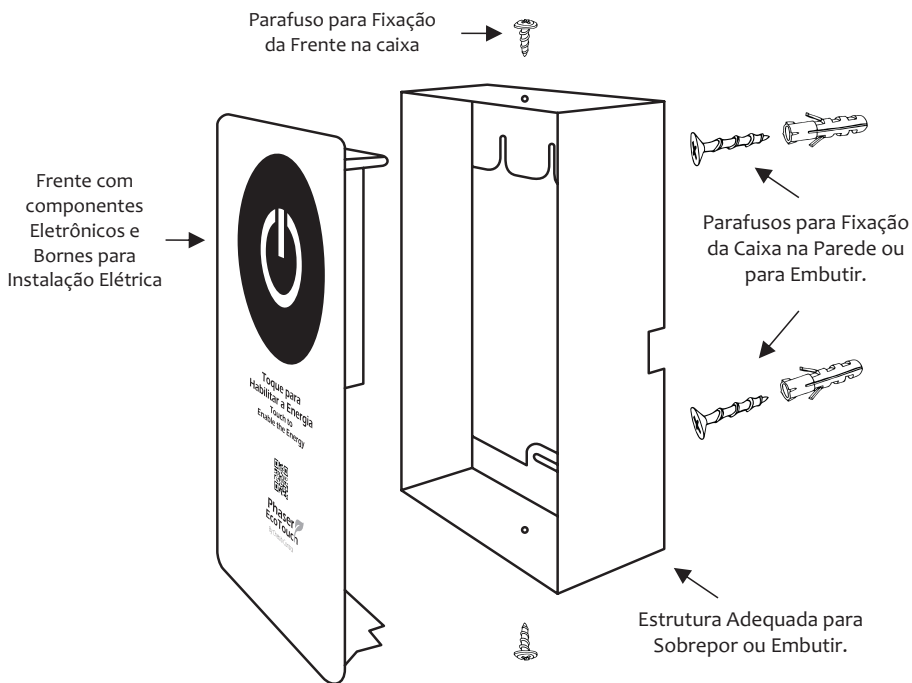
By Chebib Control



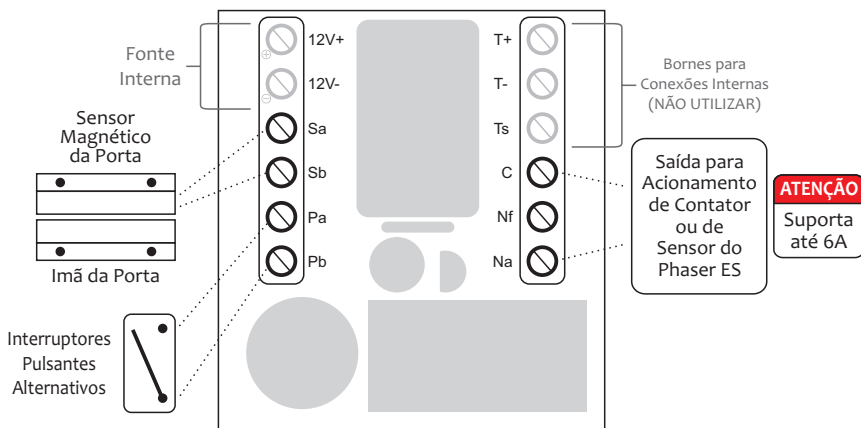
Um toque de economia
para sua hospedagem

Totalmente compatível com automação **PHASER**
Control



Partes de Montagem e Fixação do Equipamento



Esquema de Ligação dos Componentes

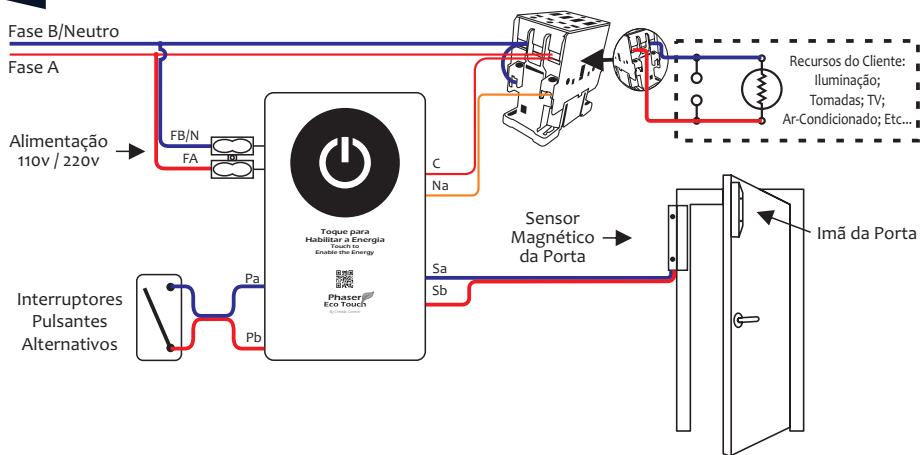


Funcionamento e Modo de Operação

- 1 Feche a porta do ambiente para habilitar a sensibilidade de toque do Equipamento.
- 2 Toque suavemente no símbolo de Power , que estará aceso, para habilitar a energia do ambiente.
- 3 Ao abrir a porta a energia permanecerá ligada por cerca de **1 minuto**, com um aviso sonoro no equipamento.
- 4 Enquanto o aviso sonoro estiver ativo, feche a porta e toque no Power para desativar o aviso sonoro e manter a energia ligada sem interrupções.
- 5 Após cerca de **1 minuto** com a porta aberta ou sem que alguém tenha tocado no Power  do equipamento, a energia do ambiente será interrompida assim como o aviso sonoro.




Esquema de Ligação Física



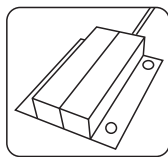
Recomendações

Recomendamos que o Phaser EcoTouch seja instalado em uma localização de fácil acesso e ao lado da porta. Procure passar as fiações necessárias de forma embutida, que não sobrecarregue o espaço Interno do Equipamento. Um Sensor magnético já é enviado com o produto para facilitar a instalação, mas você pode adquirir separadamente um sensor mais adequado para instalação na sua porta. Procure instalá-lo de forma embutida na porta para aumentar a segurança e discrição.

Atente para a instalação correta do sensor magnético, para que ele não entre pressionado no batente e que o fechamento da porta posicione as partes do sensor, conforme a imagem ao lado, evitando falhas.



Sensor de Embutir



Sensor de Sobrepor

Conheça também outros
produtos da Chebib Control

www.chebib.com.br



Certificado de Garantia

Este equipamento tem garantia de 6 (seis) meses contra defeitos de fabricação;
A garantia fica automaticamente cancelada caso:

- O equipamento tenha sido adulterado por pessoa não autorizada;
- Seja constatado o uso em condições diferentes da especificada aqui;
- Quaisquer das recomendações descritas neste manual, tenham sido negligenciadas;
- Sejam constatados danos causados por sobre-tensão ou descargas atmosféricas;
- A instalação tenha sido executada incorretamente ou por profissionais não qualificados.

Atenção:

Para maiores informações sobre a garantia do equipamento ou endereços de assistências técnicas, entre em contato pelos telefones 24h constantes em nosso site www.chebib.com.br. Nunca envie equipamentos para reparos sem antes nos consultar, pois NÃO serão aceitos. Em eventuais remessas, para manutenção, as despesas de transportes e envio correm por conta e risco do cliente.

A Chebib Control não assume fretes, extravios ou outras despesas, mesmo em garantia.

Importante:

É imprescindível que os produtos enviados para manutenção estejam devidamente embalados. Caso constatado o embalamento indevido e os mesmos sofrerem avarias no transporte, a garantia será perdida.

Telefones 24h - (18) 99121.2046 - TIM / (18) 99113.8802 - Claro
(18) 98802.6078 - Oi / (18) 99685.6562 - Vivo